



Pour l'accès aux classes

1/ Appuyez sur l'un des deux boutons du visiophone représentant une flèche  puis sélectionnez le mot « école ».




2/ Appuyez ensuite sur le bouton représentant une sonnette 



3/ A distance, un enseignant désactivera la fermeture du portail.

Vous pourrez ensuite, après avoir soulevé le fermail puis abaissé la poignée du portillon, accéder à la cour de l'école.




4/ **Pensez à bien fermer derrière vous le portillon et à abaisser le fermail.**



5/ Après avoir accompagné votre enfant dans sa classe, appuyez sur le bouton situé au niveau de l'encadrement de l'ouverture du bureau de direction.



6/ Vous pourrez ensuite, après avoir soulevé le fermail puis abaissé la poignée du portillon, sortir de la cour de l'école.



7/ **Pensez à bien fermer derrière vous le portillon et à abaisser le fermail.**

