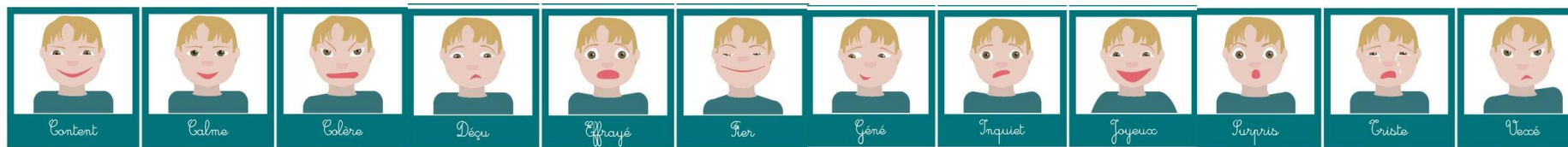



## PLAN DE TRAVAIL : Vendredi 3 Avril

Avant de commencer ce temps d'apprentissages ensemble, et si tu trouvais ton **humeur** du jour ?





Je me sens..... parce que.....

*Voici les activités prévues aujourd'hui :*

		<u>Matériel</u>	<u>Déroulement</u>	<b>Bilan</b> : Donne tes remarques si tu en as : l'exercice t'as-t-il paru facile ? Difficile ?
10 mn	CORRECTION		Corrige ton travail d'hier avec les corrections envoyées	
5mn	<u>Anglais</u> : Date	- <b>Cahier de suivi bleu ou rose</b> <i>(n'oublie pas la présentation, date, matière...)</i>	1- Ecrire la date d'aujourd'hui, d'hier et de demain.  Today it is ... Yesterday it was ... Tomorrow it will be ...	
20 mn	<u>Histoire</u> : Les Guerres de religion	- <b>Cahier de suivi bleu ou rose</b> pour certains - <b>Documents histoire en pièce jointe</b> en JPEG	1- Regarde attentivement les Documents A et B. 2- Puis réponds aux questions. 3- Ensuite, lis attentivement la trace écrite en essayant de la mémoriser. 4- <a href="https://www.youtube.com/watch?v=4NFxRTAFDdE">https://www.youtube.com/watch?v=4NFxRTAFDdE</a> visionne cette vidéo elle pourra t'aider à comprendre un peu.	

**PAUSE Défi n°1 : Avec le document défi sportif, je te demande de faire les exercices avec le mot « POISSON ».**

20 mn	<u>Mesure :</u> Les mesures de durées	- <b>Fiche exercice parcours 1</b> (dans ta chemise)	1- Relire le mémo si besoin. 2- Puis fais le parcours 1.	
<b>PAUSE n°2 : Un jour, une actu : regarde la vidéo du jour : <a href="https://www.1jour1actu.com/">https://www.1jour1actu.com/</a></b>				
20 mn	<u>Lecture :</u> Sans famille chap 6,7,8	- <b>Cahier de suivi</b> - <b>Questionnaire</b> en PDF - <b>Chapitre 6 7 8</b> en PDF - <b>Carte</b> en PDF	1- Lire le chapitre 6 7 8 en PDF, tu peux bien sûr le faire sur plusieurs jours. 2- Répondre au questionnaire 3- Complète la carte du voyage de Rémi	
20 mn	<u>Arts :</u> Un message à passer	- <b>Tout matériel autorisé</b> - <b>Toute technique autorisée</b>	Le but de cette activité, faire passer un message à quelqu'un ou plusieurs personnes. <ul style="list-style-type: none"> <li>(les soignants, les caissières, les français, les copains, les grands-parents, les personnes âgées à l'ehpad...)</li> <li>(Land art, pâtisseries, dessins, poème, chanson, rébus ...)</li> <li>Attention à ne pas mettre votre tête sur la photo pour que je puisse publier sur le site.</li> </ul>	<p><b>Merci de m'envoyer votre réalisation sur le mail de la classe : <a href="mailto:classemrgaboriaulma@gmail.com">classemrgaboriaulma@gmail.com</a></b> Objet : Arts visuels pour Laura</p> <p>Voici mon message qui s'adresse à vous :</p> <div style="display: flex; align-items: center; justify-content: center;"> <span style="font-size: 2em; margin-right: 10px;">Á</span>   <span style="font-size: 2em; margin-left: 10px;">!</span> </div>

**Pause n°3 : Voici un escape game numérique sur les progrès scientifiques et techniques du XIX<sup>e</sup> siècle, à l'époque de Rémi...**

<https://view.genial.ly/5a84367826f6d8757f2eee02>

**Petits conseils :**

- L'exercice sur les grandes inventions est assez difficile, et on ne l'a pas appris cependant tu peux toujours essayer de faire des recherches pour trouver leur date.
- Sois patient(e) pour faire les codes, ça ne fonctionne pas toujours du premier coup
- Note vraiment toutes les informations importantes des vidéos que tu vas voir, pour pouvoir répondre aux questions ensuite.

Bonne chance,  
Laura