

Dictée : la dictée du (dé)confiné n° 30

<https://www.youtube.com/watch?v=I2jSh5SBnKI>

Lexique : Les émotions et sentiments

- 7 ✪✪ ✪ ✪ ✪ Écris la phrase que pourrait dire chaque personnage en respectant l'émotion exprimée.



- 8 ✪✪✪✪ ✪ ✪ ✪ ✪ Poursuis chaque liste avec deux mots exprimant la même émotion ou le même sentiment.
- a. affolé – apeuré ...
 - b. furibond – enragé ...
 - c. la crainte – la terreur ...

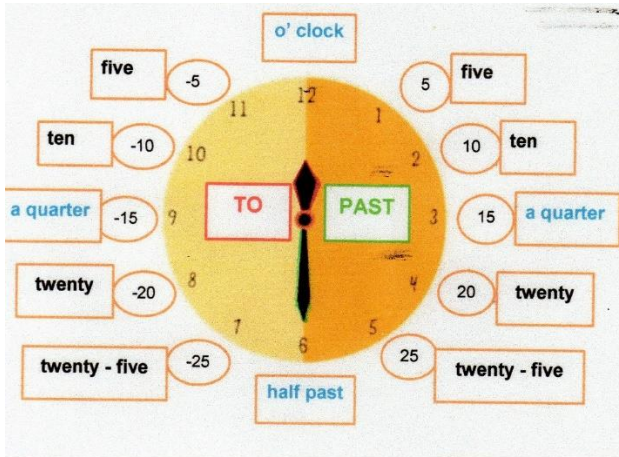
- 9 ✪✪✪ ✪ ✪ ✪ ✪ Souligne l'émotion exprimée par chacune des expressions.
- a. avoir les larmes aux yeux: le chagrin – la peur – la joie
 - b. avoir le souffle coupé: le dégoût – la tristesse – la surprise
 - c. avoir un coup de sang: la colère – la joie – l'amour

Anglais : Dire l'heure

Revois la vidéo :

<https://www.youtube.com/watch?v=f8Iy0Tor7i4>

Souviens-toi :




① Relie chaque phrase à l'horloge correspondante.




1-It's half past eleven. 2-It's ten to eight. 3-It's five past five. 4-It's twelve o'clock.

② Dessine les aiguilles sur les horloges.



③ Ecris l'heure sous chaque horloge.




Aujourd'hui, tu mets en forme ton histoire.








- 1) Choisis la forme de ta planche ; tu as, sur les pages suivantes, des exemples.
- 2) Dessine tes personnages et la forme des bulles et des cartouches
- 3) Ecris les textes. Pense bien à la forme et à la taille des bulles et des mots qui peuvent varier selon les émotions exprimées.


Pour t'aider :

- Des modèles de visages qui expriment des émotions
- Des modèles de configuration de vignettes









CM1

Problèmes Exercices p. 191 n° 21, 23 et 25

CM2

Problèmes : pourcentages

Revois la vidéo.

<https://lesfondamentaux.reseau-canope.fr/video/proportionnalite-et-pourcentages.html>

Exercices p. 167 n° 1 et 2